

# Información profesional

Desde ANPE estaremos atentos y publicaremos todas aquellas informaciones de interés para el profesorado.



## DIFERENCIAS RETRIBUTIVAS DEL PROFESORADO



Una vez más en ANPE seguimos denunciando la insostenible discriminación entre funcionarios docentes. No es de recibo aceptar que profesores que imparten clases en el mismo nivel educativo, perteneciendo al mismo Cuerpo docente, continúen percibiendo salarios tan distintos y lo peor no está en la diferenciación, sino en las desproporcionadas diferencias que existen entre algunas Comunidades.

En algunas Comunidades se han firmado acuerdos

que han suavizado la discriminación, pero continúan reproduciéndose, cuando no se han ahondado, las diferencias discriminatorias entre los sueldos de los docentes en otras.

La diferencia es constatable en alguna Comunidad comparativamente con otras, no sólo interterritorialmente, sino también intraterritorialmente entre docentes de entrada y de término.

Por todo ello, ANPE denuncia esta situación y demanda al Gobierno, y a las Administraciones Educativas Autonómicas, retribuciones similares en todo el Estado para todo el profesorado. A tal efecto, y más en estos momentos de renovación política, pedimos la promulgación de una Norma de Carácter Básico, que impida que se sigan produciendo nuevas discriminaciones entre los docentes. Es ahora cuando se debe de tratar este problema dentro del Estatuto de la Función Pública Docente.

*En el próximo número se incluirán las tablas y gráficos de las diferencias retributivas por profesores con diferente experiencia y entre las distintas CC.AA.*

## MAESTROS

Sueldo Base	907,80
C. Destino	458,91
C. Específico	420,94
Trienio	32,89
Sexenio 1º	61,97
Sexenio 2º	71,26
Sexenio 3º	92,86
Sexenio 4º	125,05
Sexenio 5º	45,82



### ANDALUCÍA

	Año 0	Año 6(2T)	Año 12(4T)	Año 18(6T)	Año 24(8T)	Año 30(10T)
<b>Total mes</b>	1.787,65	1.915,40	2.052,44	2.211,08	2.401,91	2.513,51
<b>Total año</b>	23.818,09	25.482,65	27.258,69	29.293,93	31.715,45	33.186,21

Sueldo Base	907,80
C. Destino	458,91
C. Específico	420,57
Trienio	32,89
Sexenio 1º	54,8
Sexenio 2º	69,14
Sexenio 3º	92,16
Sexenio 4º	126,14
Sexenio 5º	37,11



### ARAGÓN

	Año 0	Año 6(2T)	Año 12(4T)	Año 18(6T)	Año 24(8T)	Año 30(10T)
<b>Total mes</b>	1.787,28	1.907,87	2.042,79	2.200,73	2.392,65	2.495,54
<b>Total año</b>	23.813,65	25.392,29	27.142,89	29.169,73	31.604,33	32.970,57

Sueldo Base	907,80
C. Destino	458,91
C. Específico	372,27
Trienio	32,89
Sexenio 1º	53,80
Sexenio 2º	67,87
Sexenio 3º	90,46
Sexenio 4º	123,81
Sexenio 5º	36,44



### PRINCIPADO DE ASTURIAS

	Año 0	Año 6(2T)	Año 12(4T)	Año 18(6T)	Año 24(8T)	Año 30(10T)
<b>Total mes</b>	1.738,98	1.858,56	1.992,21	2.148,45	2.338,04	2.440,26
<b>Total año</b>	23.234,05	24.800,57	26.535,93	28.542,37	30.949,01	32.307,21

Sueldo Base	907,80
C. Destino	458,91
C. Específico	625,69
Trienio	32,89



### CANARIAS Islas Capitalinas

108,28 Indemnización por residencia €/mes. 12 meses

	Año 0	Año 6(2T)	Año 12(4T)	Año 18(6T)	Año 24(8T)	Año 30(10T)
<b>Total mes</b>	2.100,68	2.166,46	2.232,24	2.298,02	2.363,80	2.429,58
<b>Total año</b>	27.574,45	28.495,37	29.416,29	30.337,21	31.258,13	32.179,05


Sueldo Base	907,80
C. Destino	458,91
C. Específico	625,69
Trienio	32,89





### CANARIAS Resto Islas


360,84 Indemnización por residencia €/mes  
25,31 Incremento mensual por trienio reconocido €/mes


	Año 0	Año 6(2T)	Año 12(4T)	Año 18(6T)	Año 24(8T)	Año 30(10T)
<b>Total mes</b>	2.353,24	2.469,64	2.586,04	2.702,44	2.818,84	2.935,24
<b>Total año</b>	30.605,17	32.133,53	33.661,89	35.190,25	36.718,61	38.246,97

Sueldo Base	907,80	 <h2>CANTABRIA</h2> <p>14,07 Complemento formación inicial, (sexenio cero)</p>					
C. Destino	458,91						
C. Específico	461,90						
Trienio	32,89						
Sexenio 1º	67,87						
Sexenio 2º	67,87						
Sexenio 3º	90,46						
Sexenio 4º	123,81						
Sexenio 5º	36,44						
							<b>Año 0</b>
<b>Total mes</b>	1.842,68	1.976,33	2.109,98	2.266,22	2.455,81	2.558,03	
<b>Total año</b>	24.478,45	26.213,81	27.949,17	29.955,61	32.362,25	33.720,45	

Sueldo Base	907,80	 <h2>CASTILLA LA MANCHA</h2>					
C. Destino	458,91						
C. Específico	407,80						
Trienio	32,89						
Sexenio 1º	53,80						
Sexenio 2º	67,87						
Sexenio 3º	90,46						
Sexenio 4º	123,81						
Sexenio 5º	36,44						
							<b>Año 0</b>
<b>Total mes</b>	1.774,51	1.894,09	2.027,74	2.183,98	2.373,57	2.475,79	
<b>Total año</b>	23.660,41	25.226,93	26.962,29	28.968,73	31.375,37	32.733,57	

Sueldo Base	907,80	 <h2>CASTILLA Y LEÓN</h2>					
C. Destino	458,91						
C. Específico	392,85						
Trienio	32,89						
Sexenio 1º	53,80						
Sexenio 2º	67,87						
Sexenio 3º	90,46						
Sexenio 4º	123,81						
Sexenio 5º	36,44						
							<b>Año 0</b>
<b>Total mes</b>	1.759,56	1.879,14	2.012,79	2.169,03	2.358,62	2.460,84	
<b>Total año</b>	23.481,01	25.047,53	26.782,89	28.789,33	31.195,97	32.554,17	

Sueldo Base	907,80	 <h2>CATALUÑA</h2> <p>25,39 Complemento de tutoría (A partir de septiembre: 50,78€)</p>					
C. Destino	458,91						
C. Específico	514,08						
Trienio	32,89						
Estadi 1º	98,44						
Estadi 2º	103,53						
Estadi 3º	117,40						
Estadi 4º	127,12						
Estadi 5º	74,94						
							<b>Año 0</b>
<b>Total mes</b>	1.906,18	2.070,40	2.239,71	2.422,89	2.615,79	2.756,51	
<b>Total año</b>	25.240,45	27.342,65	29.505,93	31.835,65	34.282,01	36.102,21	

Sueldo Base	907,80	 <h2>CATALUÑA</h2> <h3>Valle de Aragón</h3> <p>55,54 Indemnización por residencia, €/mes ( 12 mensualidades ) 25,39 Complemento de tutoría (A partir de septiembre: 50,78€)</p>					
C. Destino	458,91						
C. Específico	514,07						
Trienio	32,89						
Estadi 1º	98,44						
Estadi 2º	103,53						
Estadi 3º	117,40						
Estadi 4º	127,12						
Estadi 5º	74,94						
							<b>Año 0</b>
<b>Total mes</b>	1.961,71	2.125,93	2.295,24	2.478,42	2.671,32	2.812,04	
<b>Total año</b>	25.906,81	28.009,01	30.172,29	32.502,01	34.948,37	36.768,57	

Sueldo Base	907,80
C. Destino	458,91
C. Específico	361,74
Trienio	32,89
Sexenio 1º	53,80
Sexenio 2º	67,87
Sexenio 3º	90,46
Sexenio 4º	123,81
Sexenio 5º	36,44



## CEUTA



## MELILLA

582,73 Indemnización por residencia, pts/mes  
 37,46 Incremento mensual por trienio reconocido, pts/mes  
 (Ambos conceptos 12 mensualidades)  
 38,76 Complemento de Tutoría

	Año 0	Año 6(2T)	Año 12(4T)	Año 18(6T)	Año 24(8T)	Año 30(10T)
Total mes	1.767,21	2.036,63	2.245,20	2.476,36	2.740,87	2.918,01
Total año	23.572,81	26.937,41	29.571,81	32.477,29	35.782,97	38.040,21

Sueldo Base	907,80
C. Destino	458,91
C. Específico	386,63
Trienio	32,89
Sexenio 1º	53,79
Sexenio 2º	67,87
Sexenio 3º	90,46
Sexenio 4º	123,81
Sexenio 5º	36,44



## EXTREMADURA

	Año 0	Año 6(2T)	Año 12(4T)	Año 18(6T)	Año 24(8T)	Año 30(10T)
Total mes	1.753,34	1.872,91	2.006,56	2.162,80	2.352,39	2.454,61
Total año	23.406,37	24.972,77	26.708,13	28.714,57	31.121,21	32.479,41

Sueldo Base	907,80
C. Destino	458,91
C. Específico	367,21
Trienio	32,89
Sexenio 1º	56,81
Sexenio 2º	73,05
Sexenio 3º	147,40
Sexenio 4º	87,97
Sexenio 5º	40,58



## GALICIA

	Año 0	Año 6(2T)	Año 12(4T)	Año 18(6T)	Año 24(8T)	Año 30(10T)
Total mes	1.733,92	1.856,51	1.995,34	2.208,52	2.362,27	2.468,63
Total año	23.173,33	24.775,97	26.573,49	29.263,21	31.239,77	32.647,65

Sueldo Base	907,80
C. Destino	458,91
C. Específico	268,19
Trienio	32,89
Sexenio 1º	53,79
Sexenio 2º	67,87
Sexenio 3º	90,46
Sexenio 4º	123,81
Sexenio 5º	36,44



## ISLAS BALEARES

77,10 Complemento de Residencia  
 337,92 Complemento más de 1 año  
 386,59 Complemento más de 6 años  
 421,44 Complemento más de 12 años  
 434,14 Complemento más de 18 años  
 414,07 Complemento más de 24 años  
 479,80 Complemento más de 30 años


	Año 0	Año 6(2T)	Año 12(4T)	Año 18(6T)	Año 24(8T)	Año 30(10T)
Total mes	2.049,92	2.169,49	2.303,14	2.459,38	2.648,97	2.751,19
Total año	26.965,30	28.531,70	30.267,06	32.273,50	34.680,14	36.038,34

Sueldo Base	907,80
C. Destino	458,91
C. Específico	536,33
Trienio	32,89
Sexenio 1º	56,72
Sexenio 2º	71,57
Sexenio 3º	95,42
Sexenio 4º	130,59
Sexenio 5º	38,41




## LA RIOJA


	Año 0	Año 6(2T)	Año 12(4T)	Año 18(6T)	Año 24(8T)	Año 30(10T)
Total mes	1.903,04	2.025,54	2.162,89	2.324,09	2.520,46	2.624,65
Total año	25.202,77	26.804,33	28.584,09	30.650,05	33.138,05	34.519,89

Sueldo Base	907,80	 <h2>COMUNIDAD DE MADRID</h2>					
C. Destino	458,91						
C. Específico	398,99						
Trienio	32,89						
Sexenio 1º	53,79						
Sexenio 2º	67,87						
Sexenio 3º	90,46						
Sexenio 4º	123,81						
Sexenio 5º	36,44						
<b>Total mes</b>	<b>1.765,70</b>						<b>Año 0</b>
<b>Total año</b>	<b>23.554,69</b>	25.121,09	26.856,45	28.862,89	31.269,53	32.627,73	


Sueldo Base	907,80	 <h2>REGIÓN DE MURCIA</h2> <p>118,35 Complemento de Productividad Fija 64,55 Extra. Productividad Semestral. Junio 147,25 Extra. Productividad Semestral. Diciembre.</p>					
C. Destino	458,91						
C. Específico	282,09						
Trienio	32,89						
Sexenio 1º	53,79						
Sexenio 2º	67,87						
Sexenio 3º	90,46						
Sexenio 4º	123,81						
Sexenio 5º	36,44						
<b>Total mes</b>	<b>1.767,15</b>						<b>Año 0</b>
<b>Total año</b>	<b>23.921,58</b>	25.487,98	27.223,34	29.229,78	31.636,42	32.994,62	


Sueldo Base	1.445,27	 <h2>COMUNIDAD FORAL DE NAVARRA</h2> <p><b>Grado = 6 años y 7 meses</b></p> <table border="0"> <tr> <td>Grado 1 :</td> <td>0 euros/mes</td> <td>Quinqu. 1º</td> <td>17,52</td> </tr> <tr> <td>Grado 2 :</td> <td>130,07</td> <td>Quinqu. 2º</td> <td>35,04</td> </tr> <tr> <td>Grado 3 :</td> <td>260,15</td> <td>Quinqu. 3º</td> <td>48,18</td> </tr> <tr> <td>Grado 4 :</td> <td>390,22</td> <td>Quinqu. 4º</td> <td>61,31</td> </tr> <tr> <td>Grado 5 :</td> <td>520,30</td> <td>Quinqu. 5º</td> <td>70,07</td> </tr> <tr> <td>Grado 6 :</td> <td>650,37</td> <td>Quinqu. 6º</td> <td>78,83</td> </tr> <tr> <td>Grado 7 :</td> <td>780,44</td> <td>Quinqu. 7º</td> <td>87,59</td> </tr> <tr> <td></td> <td></td> <td>Quinqu. 8º</td> <td>96,53</td> </tr> </table>					Grado 1 :	0 euros/mes	Quinqu. 1º	17,52	Grado 2 :	130,07	Quinqu. 2º	35,04	Grado 3 :	260,15	Quinqu. 3º	48,18	Grado 4 :	390,22	Quinqu. 4º	61,31	Grado 5 :	520,30	Quinqu. 5º	70,07	Grado 6 :	650,37	Quinqu. 6º	78,83	Grado 7 :	780,44	Quinqu. 7º	87,59			Quinqu. 8º	96,53
Grado 1 :	0 euros/mes						Quinqu. 1º	17,52																														
Grado 2 :	130,07						Quinqu. 2º	35,04																														
Grado 3 :	260,15						Quinqu. 3º	48,18																														
Grado 4 :	390,22						Quinqu. 4º	61,31																														
Grado 5 :	520,30						Quinqu. 5º	70,07																														
Grado 6 :	650,37						Quinqu. 6º	78,83																														
Grado 7 :	780,44						Quinqu. 7º	87,59																														
							Quinqu. 8º	96,53																														
C. Destino																																						
C. Específico	484,16																																					
Año 0:	Gr 1																																					
Año 6:	Gr 1 + Qu. 1																																					
Año 12:	Gr 2 + Qu. 2																																					
Año 18:	Gr 3 + Qu. 3																																					
Año 24:	Gr 4 + Qu. 4																																					
Año 30:	Gr 5 + Qu. 6																																					
<b>Total mes</b>	<b>1.929,43</b>	<b>Año 0</b>	<b>Año 6</b>	<b>Año 12</b>	<b>Año 18</b>	<b>Año 24</b>	<b>Año 30</b>																															
<b>Total año</b>	<b>27.012,02</b>	27.257,30	29.323,56	31.328,64	33.333,44	35.399,84																																

Sueldo Base	907,80	 <h2>PAÍS VASCO</h2> <p>Se estima un incremento del 2%. Sin negociar 78,27 Incremento por especial dedicación 183,21 Art. 19 Ley 52/02</p>										
C. Destino	458,91											
C. Específico	667,35											
Trienio	32,89											
Dif. Básica	5,66											
Indi. de mejora	7,14											
<b>Total mes</b>	<b>2.125,13</b>						<b>Año 0</b>	<b>Año 6(2T)</b>	<b>Año 12(4T)</b>	<b>Año 18(6T)</b>	<b>Año 24(8T)</b>	<b>Año 30(10T)</b>
<b>Total año</b>	<b>28.234,23</b>						28.856,66	29.863,26	30.784,18	31.705,10	32.626,02	


Sueldo Base	907,80	 <h2>COMUNIDAD VALENCIANA</h2>					
C. Destino	458,91						
C. Específico	424,64						
Trienio	32,89						
Sexenio 1º	38,40						
Sexenio 2º	60,30						
Sexenio 3º	97,96						
Sexenio 4º	123,78						
Sexenio 5º	36,41						
<b>Total mes</b>	<b>1.791,35</b>						<b>Año 0</b>
<b>Total año</b>	<b>23.862,49</b>	25.244,21	26.888,73	28.985,17	31.391,45	32.749,29	


## PROF. DE: SECUNDARIA, E.O.I., ARTES PLÁSTICAS Y DISEÑO Y MÚSICA Y ARTES ESCÉNICAS (SIN CONDICIÓN DE CATEDRÁTICO)


Sueldo Base	1.069,62						<b>ANDALUCÍA</b>
C. Destino	565,16						
C. Específico	423,15						
Trienio	41,10						
Sexenio 1º	61,97						
Sexenio 2º	71,26						
Sexenio 3º	92,86						
Sexenio 4º	125,05						
Sexenio 5º	45,82						
	<b>Año 0</b>	<b>Año 6(2T)</b>	<b>Año 12(4T)</b>	<b>Año 18(6T)</b>	<b>Año 24(8T)</b>	<b>Año 30(10T)</b>	
<b>Total mes</b>	2.057,93	2.202,10	2.355,56	2.530,62	2.737,87	2.865,89	
<b>Total año</b>	27.512,59	29.407,03	31.412,95	33.678,07	36.329,47	38.030,11	

Sueldo Base	1.069,62						<b>ARAGÓN</b>
C. Destino	565,16						
C. Específico	425,68						
Trienio	41,10						
Sexenio 1º	54,81						
Sexenio 2º	69,14						
Sexenio 3º	92,16						
Sexenio 4º	126,14						
Sexenio 5º	37,11						
	<b>Año 0</b>	<b>Año 6(2T)</b>	<b>Año 12(4T)</b>	<b>Año 18(6T)</b>	<b>Año 24(8T)</b>	<b>Año 30(10T)</b>	
<b>Total mes</b>	2.060,46	2.197,47	2.348,81	2.523,17	2.731,51	2.850,82	
<b>Total año</b>	27.542,95	29.351,47	31.331,95	33.588,67	36.253,15	37.849,27	

221,62 \* 40% C. Destino en cada paga extraordinaria.

Sueldo Base	1.069,62						<b>PRINCIPADO DE ASTURIAS</b>
C. Destino	565,16						
C. Específico	372,27						
Trienio	41,10						
Sexenio 1º	53,80						
Sexenio 2º	67,87						
Sexenio 3º	90,46						
Sexenio 4º	123,81						
Sexenio 5º	36,44						
	<b>Año 0</b>	<b>Año 6(2T)</b>	<b>Año 12(4T)</b>	<b>Año 18(6T)</b>	<b>Año 24(8T)</b>	<b>Año 30(10T)</b>	
<b>Total mes</b>	2.007,05	2.143,05	2.293,12	2.465,78	2.671,79	2.790,43	
<b>Total año</b>	26.902,03	28.698,43	30.663,67	32.899,99	35.536,51	37.124,59	

Sueldo Base	1.069,62						<b>CANARIAS</b>
C. Destino	565,16						<b>Islas Capitalinas</b>
C. Específico	587,66						
Trienio	41,10						
		120,31 Indemnización por residencia euros/mes. (12 mensualidades)					
	<b>Año 0</b>	<b>Año 6(2T)</b>	<b>Año 12(4T)</b>	<b>Año 18(6T)</b>	<b>Año 24(8T)</b>	<b>Año 30(10T)</b>	
<b>Total mes</b>	2.342,75	2.424,95	2.507,15	2.589,35	2.671,55	2.753,75	
<b>Total año</b>	30.930,43	32.081,23	33.232,03	34.382,83	35.533,63	36.684,43	

Sueldo Base	1.069,62						<b>CANARIAS</b>
C. Destino	565,16						<b>Resto Islas</b>
C. Específico	587,66						
Trienio	41,10						
		400,94 Indemnización por residencia euros/mes. 28,13 Incremento mensual por trienio reconocido euros/mes.					
	<b>Año 0</b>	<b>Año 6(2T)</b>	<b>Año 12(4T)</b>	<b>Año 18(6T)</b>	<b>Año 24(8T)</b>	<b>Año 30(10T)</b>	
<b>Total mes</b>	2.623,38	2.761,84	2.900,30	3.038,76	3.177,22	3.315,68	
<b>Total año</b>	34.297,99	36.123,91	37.949,83	39.775,75	41.601,67	43.427,59	

Sueldo Base	1.069,62
C. Destino	565,16
C. Específico	461,90
Trienio	41,10
Sexenio 1º	67,87
Sexenio 2º	67,87
Sexenio 3º	90,46
Sexenio 4º	123,81
Sexenio 5º	36,44



## CANTABRIA

14,07 Complemento de Formación inicial, sexenio cero.

	Año 0	Año 6(2T)	Año 12(4T)	Año 18(6T)	Año 24(8T)	Año 30(10T)
<b>Total mes</b>	2.110,75	2.260,82	2.410,89	2.583,55	2.789,56	2.908,20
<b>Total año</b>	28.146,43	30.111,67	32.076,91	34.313,23	36.949,75	38.537,83

Sueldo Base	1.069,62
C. Destino	565,16
C. Específico	407,8
Trienio	41,10
Sexenio 1º	53,80
Sexenio 2º	67,87
Sexenio 3º	90,46
Sexenio 4º	123,81
Sexenio 5º	36,44



## CASTILLA LA MANCHA

	Año 0	Año 6(2T)	Año 12(4T)	Año 18(6T)	Año 24(8T)	Año 30(10T)
<b>Total mes</b>	2.042,58	2.178,58	2.328,65	2.501,31	2.707,32	2.825,96
<b>Total año</b>	27.328,39	29.124,79	31.090,03	33.326,35	35.962,87	37.550,95

Sueldo Base	1.069,62
C. Destino	565,16
C. Específico	393,89
Trienio	41,10
Sexenio 1º	53,80
Sexenio 2º	67,87
Sexenio 3º	90,46
Sexenio 4º	123,81
Sexenio 5º	36,44



## CASTILLA Y LEÓN

	Año 0	Año 6(2T)	Año 12(4T)	Año 18(6T)	Año 24(8T)	Año 30(10T)
<b>Total mes</b>	2.028,67	2.164,67	2.314,74	2.487,40	2.693,41	2.812,05
<b>Total año</b>	26.709,34	28.505,74	30.470,98	32.707,30	35.343,82	36.931,90

Sueldo Base	1.028,05
C. Destino	543,19
C. Específico	522,60
Trienio	41,10
Estadi 1º	98,44
Estadi 2º	103,53
Estadi 3º	117,40
Estadi 4º	127,12
Estadi 5º	74,94



## CATALUÑA

25,39 Complemento de tutoría  
(A partir de septiembre: 50,78 euros)

	Año 0	Año 6(2T)	Año 12(4T)	Año 18(6T)	Año 24(8T)	Año 30(10T)
<b>Total mes</b>	2.119,23	2.299,87	2.485,60	2.685,20	2.894,52	3.051,66
<b>Total año</b>	27.704,10	30.036,18	32.429,34	34.988,94	37.665,18	39.715,26

Sueldo Base	1.028,05
C. Destino	543,19
C. Específico	522,60
Trienio	41,10
Estadi 1º	98,44
Estadi 2º	103,53
Estadi 3º	117,40
Estadi 4º	127,12
Estadi 5º	74,94



## CATALUÑA Valle de Arán

25,39 Complemento de tutoría.  
(A partir de septiembre: 50,78 euros)  
77,10 Indemnización por residencia, euros/mes.  
(12 mensualidades)

	Año 0	Año 6(2T)	Año 12(4T)	Año 18(6T)	Año 24(8T)	Año 30(10T)
<b>Total mes</b>	2.196,33	2.376,97	2.562,70	2.762,30	2.971,62	3.128,76
<b>Total año</b>	28.629,30	30.961,38	33.354,54	35.914,14	38.590,38	40.640,46

Sueldo Base	1.069,62
C. Destino	565,16
C. Especifico	359,16
Trienio	41,10
Sexenio 1º	53,80
Sexenio 2º	67,87
Sexenio 3º	90,46
Sexenio 4º	123,81
Sexenio 5º	36,44



## CEUTA



## MELILLA

792,66 Indemnización por residencia, pts/mes.  
 49,10 Incremento mensual por trienio reconocido, pts/mes  
 (Ambos conceptos 12 mensualidades).  
 48,96 Complemento por tutoría.

	Año 0	Año 6(2T)	Año 12(4T)	Año 18(6T)	Año 24(8T)	Año 30(10T)
<b>Total mes</b>	2.270,40	2.507,90	2.756,17	3.027,03	3.331,24	3.548,08
<b>Total año</b>	30.062,23	33.076,63	36.055,87	39.182,86	43.449,91	46.216,39

Sueldo Base	1.069,62
C. Destino	565,16
C. Especifico	386,63
Trienio	41,10
Sexenio 1º	53,80
Sexenio 2º	67,87
Sexenio 3º	90,46
Sexenio 4º	123,81
Sexenio 5º	36,44



## EXTREMADURA

	Año 0	Año 6(2T)	Año 12(4T)	Año 18(6T)	Año 24(8T)	Año 30(10T)
<b>Total mes</b>	2.021,41	2.157,41	2.307,48	2.480,14	2.686,15	2.804,79
<b>Total año</b>	27.074,35	28.870,75	30.835,99	33.072,31	35.708,83	37.296,91

Sueldo Base	1.069,62
C. Destino	565,16
C. Especifico	367,21
Trienio	41,10
Sexenio 1º	56,81
Sexenio 2º	73,05
Sexenio 3º	147,40
Sexenio 4º	87,97
Sexenio 5º	40,58



## GALICIA

	Año 0	Año 6(2T)	Año 12(4T)	Año 18(6T)	Año 24(8T)	Año 30(10T)
<b>Total mes</b>	2.001,99	2.141,00	2.296,25	2.525,85	2.696,02	2.818,80
<b>Total año</b>	26.841,31	28.673,83	30.701,23	33.620,83	35.827,27	37.465,03

Sueldo Base	1.069,62
C. Destino	565,16
C. Especifico	225,59
Trienio	41,09
Sexenio 1º	53,80
Sexenio 2º	67,87
Sexenio 3º	90,46
Sexenio 4º	123,81
Sexenio 5º	36,44



## ISLAS BALEARES

77,10 Complemento de Residencia. 434,14 Complemento más de 18 años.  
 337,92 Complemento más de 1 año. 414,07 Complemento más de 24 años.  
 386,59 Complemento más de 6 años. 479,80 Complemento más de 30 años.  
 421,44 Complemento más de 12 años.


	Año 0	Año 6(2T)	Año 12(4T)	Año 18(6T)	Año 24(8T)	Año 30(10T)
<b>Total mes</b>	2.275,39	2.460,04	2.644,95	2.830,28	3.016,20	3.200,55
<b>Total año</b>	30.122,08	32.502,30	34.885,50	37.273,92	39.669,28	42.045,83

Sueldo Base	1.069,62
C. Destino	565,16
C. Especifico	548,98
Trienio	41,10
Sexenio 1º	56,72
Sexenio 2º	71,57
Sexenio 3º	95,42
Sexenio 4º	130,59
Sexenio 5º	38,41



## LA RIOJA


	Año 0	Año 6(2T)	Año 12(4T)	Año 18(6T)	Año 24(8T)	Año 30(10T)
<b>Total mes</b>	2.183,76	2.322,68	2.476,45	2.654,07	2.866,86	2.987,47
<b>Total año</b>	29.022,55	30.853,99	32.863,63	35.159,47	37.877,35	39.489,07

Sueldo Base	1.069,62					
C. Destino	565,16	<b>COMUNIDAD DE MADRID</b>				
C. Específico	399,00					
Trienio	41,10					
Sexenio 1º	53,80					
Sexenio 2º	67,87					
Sexenio 3º	90,46					
Sexenio 4º	123,81					
Sexenio 5º	36,44					
	<b>Año 0</b>	<b>Año 6(2T)</b>	<b>Año 12(4T)</b>	<b>Año 18(6T)</b>	<b>Año 24(8T)</b>	<b>Año 30(10T)</b>
<b>Total mes</b>	2.033,78	2.169,78	2.319,85	2.492,51	2.698,52	2.817,16
<b>Total año</b>	27.222,79	29.019,19	30.984,43	33.220,75	35.857,27	37.445,35


Sueldo Base	1.069,62					
C. Destino	565,16	<b>REGIÓN DE MURCIA</b>				
C. Específico	398,99					
Trienio	41,10					
Sexenio 1º	53,80					
Sexenio 2º	67,87					
Sexenio 3º	90,46					
Sexenio 4º	123,81					
Sexenio 5º	36,44					
	<b>Año 0</b>	<b>Año 6(2T)</b>	<b>Año 12(4T)</b>	<b>Año 18(6T)</b>	<b>Año 24(8T)</b>	<b>Año 30(10T)</b>
<b>Total mes</b>	2.152,12	2.288,12	2.438,19	2.610,85	2.816,86	2.935,50
<b>Total año</b>	29.073,17	30.869,57	32.834,81	35.071,13	37.707,65	39.295,73

118,35 Complemento de Productividad Fija  
79,48 Extra. Productividad Semestral. Junio  
181,33 Extra. Productividad Semestral. Diciembre

Sueldo Base	1.751,84					
C. Destino		<b>COMUNIDAD FORAL DE NAVARRA</b>				
C. Específico	508,03					
Año 0:	Gr 1	<b>Grado = 6 años y 7 meses</b>				
Año 6:	Gr 1 + Qu. 1	<b>Grado 1 :</b>	0 euros/mes	<b>Quinqu. 1º</b>	17,52	
Año 12:	Gr 2 + Qu. 2	<b>Grado 2 :</b>	157,67	<b>Quinqu. 2º</b>	35,04	
Año 18:	Gr 3 + Qu. 3	<b>Grado 3 :</b>	315,33	<b>Quinqu. 3º</b>	48,18	
Año 24:	Gr 4 + Qu. 4	<b>Grado 4 :</b>	473,00	<b>Quinqu. 4º</b>	61,31	
Año 30:	Gr 5 + Qu. 6	<b>Grado 5 :</b>	630,66	<b>Quinqu. 5º</b>	70,07	
		<b>Grado 6 :</b>	788,33	<b>Quinqu. 6º</b>	78,83	
		<b>Grado 7 :</b>	945,99	<b>Quinqu. 7º</b>	87,59	
				<b>Quinqu. 8º</b>	96,53	
	<b>Año 0</b>	<b>Año 6</b>	<b>Año 12</b>	<b>Año 18</b>	<b>Año 24</b>	<b>Año 30</b>
<b>Total mes</b>	2.259,87	2.277,39	2.452,58	2.623,38	2.794,18	2.969,36
<b>Total año</b>	31.638,18	31.883,46	34.336,12	36.727,32	39.118,52	41.571,04

Sueldo Base	1.069,62					
C. Destino	653,15	<b>PAÍS VASCO</b>				
C. Específico	713,89					
Trienio	41,10					
Dif. Básica	6,41					
Indi. de mejora	8,37					
	<b>Año 0</b>	<b>Año 6(2T)</b>	<b>Año 12(4T)</b>	<b>Año 18(6T)</b>	<b>Año 24(8T)</b>	<b>Año 30(10T)</b>
<b>Total mes</b>	2.531,97	2.614,17	2.704,75	2.786,95	2.869,15	2.951,35
<b>Total año</b>	33.779,47	34.930,27	36.181,56	37.332,36	38.483,16	39.633,96

Se estima una subida del 2%. Sin negociar  
80,54 Incremento por especial dedicación  
236,39 Art. 19 Ley 52/02

Sueldo Base	1.069,62					
C. Destino	565,16	<b>COMUNIDAD VALENCIANA</b>				
C. Específico	428,17					
Trienio	41,10					
Sexenio 1º	53,80					
Sexenio 2º	67,87					
Sexenio 3º	90,46					
Sexenio 4º	123,81					
Sexenio 5º	36,44					
	<b>Año 0</b>	<b>Año 6(2T)</b>	<b>Año 12(4T)</b>	<b>Año 18(6T)</b>	<b>Año 24(8T)</b>	<b>Año 30(10T)</b>
<b>Total mes</b>	2.062,95	2.198,95	2.349,02	2.521,68	2.727,69	2.846,33
<b>Total año</b>	27.572,83	29.369,23	31.334,47	33.570,79	36.207,31	37.795,39



# OPOSICIONES AÑO 2005. OFERTA DE EMPLEO PÚBLICO

## MAESTROS

	ANDALUCÍA	ARAGON	ASTURIAS	CANARIAS	CANTABRIA	C.L.A. MANCHA	C. LEON	CATALUNYA	CELTA	EXTREMADURA	GALICIA	I. BALEARES	LA RIOJA	MADRID	MELLILLA	MURCIA	NAVARRA	P. VASCO	VALENCIA	TOTAL		
<b>ESPECIALIDADES</b>																						
FRANCÉS	--	--	40	--	--	--	--	--	--	15	--	--	--	34	--	CAS	EUS	PL1	PL2	115	204	
INGLÉS	84	193	30	260	--	300	--	--	--	20	--	750	152	120	20	--	--	--	--	200	2129	
EDUC. FÍSICA	70	108	17	220	300	--	--	--	--	20	--	375	153	27	7	--	--	--	--	115	1412	
E. INFANTIL	105	350	95	510	1000	--	--	--	--	90	--	1200	320	106	52	--	--	--	--	700	4528	
MÚSICA	29	90	11	85	100	--	--	--	--	15	--	165	66	10	3	--	--	--	--	100	674	
PEDAGOGÍA TERAPEUTICA	36	233	22	200	150	--	--	--	--	50	--	350	110	55	13	--	--	--	--	240	1459	
AUDICIÓN Y LENGUAJE	26	30	30	85	100	--	--	--	--	20	--	160	55	20	8	--	--	--	--	180	714	
VASCLENCE	--	--	--	--	--	--	--	--	--	--	--	--	--	--	24	--	--	--	--	--	24	
<b>TOTAL PLAZAS</b>	0	350	0	1044	205	1360	0	1950	47	0	230	300	0	3000	60	890	338	127	0	0	1650	11551

CC.AA. que han convocado la oposición

## PROFESORES DE ENSEÑANZA SECUNDARIA

	CATALUNYA	GALICIA	I. BALEARES	VALENCIA	TOTAL
<b>ESPECIALIDADES</b>					
FILOSOFIA	20	--	40	60	120
GRIEGO	10	--	20	30	60
LATÍN	10	--	10	20	40
L. CASTELLANA Y LITERATURA	200	25	90	315	630
GEOGRAFIA E HISTORIA	200	20	90	310	620
MATEMÁTICAS	100	20	60	180	360
FÍSICA Y QUÍMICA	75	40	115	230	460
BIOLOGÍA Y GEOLOGÍA	75	6	50	131	262
DIBUJO	50	10	70	130	260
FRANCÉS	40	10	30	80	160
INGLÉS	200	--	80	280	560
ALEMÁN	--	--	--	0	0
PORTUGES	--	--	--	0	0
MÚSICA	50	15	40	105	210
EDUCACIÓN FÍSICA	50	--	30	80	160
PSICOLOGÍA Y PEDAGOGÍA	200	--	--	200	400
TECNOLOGÍA	200	20	100	320	640
LENGUA VERNÁCULA	200	--	40	240	480
ECONOMÍA	50	--	--	50	100
ADMION. DE EMPRESAS	--	--	--	0	0
ANÁLISIS Y QUÍMICA IND.	--	--	4	4	8
AS. PR. IMAGEN PERSONAL	--	--	4	4	8
CONSTRUCCIONES CIV. Y EDIF.	--	--	15	15	30
F.O.L.	--	--	12	12	24
HOSTELERÍA Y TURISMO	--	--	5	5	10
INFORMÁTICA	--	--	70	70	140
INTERVENCIÓN SOCIOCOMUNIT.	--	--	10	10	20
ORGANIZACIÓN Y G. COMERCIAL	--	--	--	0	0
O. Y P. MANTENIMIENTO DE VEH.	--	--	12	12	24
O. Y P. FABRICACIÓN MECÁNICA	--	--	20	20	40
O. Y P. SISTEMAS ENERGÉTICOS	--	--	8	8	16
P. PRODUCCIÓN AGRARIA	--	8	6	14	28
P. INDUSTRIA ALIMENTARIA	--	--	0	0	0
P. DIAG. CL. Y P. ORTOPROT.	--	--	10	10	20
PROCESOS SANITARIOS	--	--	10	10	20
P. Y MEDIOS COMUNICACIÓN	--	--	4	4	8
P. Y P. TEXTIL. CONFEC. Y PIEL	--	--	--	0	0
P. Y PROD. ARTES GRÁFICAS	--	--	--	0	0
P. Y PROD. MADERA Y MUEBLE	--	--	--	0	0
SISTEMAS ELECTRÓNICOS	--	--	8	8	16
S. ELECT. Y AUTOMÁTICOS	--	--	15	15	30
<b>TOTAL PLAZAS</b>	1730	134	150	1003	3017

CC.AA. que han convocado la oposición

## PROFESORES DE C. MÚSICA Y A. ESCÉNICAS

	GALICIA	I. BALEARES	VALENCIA	TOTAL
<b>ESPECIALIDADES</b>				
CANTO	4	--	--	4
CLARINETE	6	--	--	6
CONTRABAJO	--	2	2	4
GORO	--	2	2	4
FUNDAMENTOS DE COMPOSICIÓN	15	--	4	19
PIANO	20	--	10	30
TUBA	--	2	2	4
VIOLA	--	2	2	4
VIOLÍN	10	--	3	13
DANZA ESPAÑOLA	--	4	4	8
DANZA CLÁSICA	--	4	4	8
DANZA CONTEMPORÁNEA	--	4	4	8
<b>TOTAL PLAZAS</b>	55	10	37	102

## PROFESORES TÉCNICOS DE F.P.

	GALICIA	VALENCIA	TOTAL
<b>ESPECIALIDADES</b>			
INST. Y MANT. E. TERMIC. Y FLUID.	--	15	15
INST. ELECTROTÉNICAS	--	25	25
LABORATORIO	--	4	4
MANTENIMIENTO DE VEHÍCULOS	--	15	15
MECANIZ. Y MANT. MAQUINARIA	--	20	20
OPERACIONES PROD. AGRARIA	--	4	4
PELUQUERÍA	--	8	8
PROC. DIAG. CLINIC. Y ORTOPROT.	--	6	6
PROC. SANITARIOS Y ASISTENCIA.	--	15	15
PROC. COMERCIALES	--	12	12
PROC. GESTIÓN ADMINISTRATIVA	--	10	10
PROD. ARTES GRÁFICAS	--	3	3
SERVICIOS A LA COMUNIDAD	--	4	4
SIST. Y APLIC. INFORMÁTICAS	--	15	15
SOLDADURA	--	2	2
TÉC. Y PROC. IMAGEN Y SONIDO	--	2	2
<b>TOTAL PLAZAS</b>	10	160	170

## E.O.I.

	GALICIA	VALENCIA	TOTAL
<b>ESPECIALIDADES</b>			
ALEMÁN	--	6	6
ESPAÑOL PARA EXTRANJEROS	--	6	6
FRANCÉS	--	8	8
INGLÉS	15	20	35
ITALIANO	--	6	6
<b>TOTAL PLAZAS</b>	15	46	61

## PROFESORES DE ESCUELAS DE AA.PP. Y DISEÑO

	VALENCIA	TOTAL
<b>ESPECIALIDADES</b>		
DISEÑO GRÁFICO	10	10
DISEÑO DE INTERIORES	2	2
FOTOGRAFÍA	8	8
CERÁMICA Y VIDRIO	2	2
DISEÑO	5	5
MEDIOS AUDIOVISUALES	5	5
MEDIOS INFORMÁTICOS	8	8
ORGANIZACIÓN IND. Y LEGISLAC.	6	6
<b>TOTAL PLAZAS</b>	46	46

## CUERPO DE INSPECTORES

En la Comunidad Valenciana se convocan además 3 plazas en el cuerpo de Inspectores (más 15 del año anterior).



# REALES DECRETOS QUE DESARROLLAN EL ESPACIO EUROPEO DE EDUCACIÓN SUPERIOR

---

**En el Consejo de Ministros del pasado día 21 de enero de 2005 quedó aprobada la nueva estructura de las titulaciones superiores. Han quedado reguladas mediante los Reales Decretos siguientes: 55/2005, por el que se establece la estructura de las enseñanzas universitarias y se regulan los estudios universitarios oficiales de Grado; y 56/2005, por el que se regulan los estudios universitarios oficiales de Postgrado.**

**T**oda Europa se encuentra inmersa en este plan, conocido también como Proceso de Bolonia, al que se han incorporado más de cuarenta países. Incluye entre sus objetivos la adopción de un sistema de titulaciones fácilmente comprensible y comparable que aumenta la transparencia y facilita la movilidad de estudiantes (entre centros educativos) y de titulados (en el mercado de trabajo).

La nueva dimensión europea de la enseñanza superior supondrá que todos los países tendrán un sistema comparable, estructurado en titulaciones de Grado (de tres a cuatro años), master y doctorado. El primer nivel, denominado Grado, comprende las enseñanzas universitarias que tienen como objetivo lograr la capacitación de los estudiantes para integrarse directamente en el ámbito laboral europeo con una cualificación profesional apropiada. El segundo nivel se denomina Postgrado e integra los estudios dedicados a la formación avanzada que otorgarán al alumno el título de Máster y los conducentes al título de Doctor que representa el nivel más elevado en la educación superior.

Las enseñanzas se estructurarán a través de un sistema de créditos ECTS (sistema de transferencia de créditos europeos) que facilitará el reconocimiento de estudios y títulos realizados en diversos centros o en varios países. Este nuevo diseño de los estudios superiores permitirá a los estudiantes construir con mayor flexibilidad su propio currículum.

### Calendario

Tras la publicación de los reales decretos, el Consejo de Coordinación Universitaria propondrá la lista de las nuevas titulaciones de Grado, que tendrá que ser revisada y autorizada por el Ministerio de Educación y Ciencia. Se espera que este trámite esté listo a mediados de año. A partir de ese momento, se iniciará el proceso de elaboración de las directrices propias de cada título, que finalizará en octubre de 2007.

A partir de la promulgación de las directrices propias de cada título, las universidades elaborarán los correspondientes planes de estudios que deberán ser aprobados por sus respectivas comunidades autónomas y homologados por el Consejo de Coordinación Universitaria. Simultáneamente, las universidades podrán proponer nuevos estudios de Postgrado.

### Dotación presupuestaria

Los presupuestos de 2005 incluyen una dotación de 6,6 millones de euros para un nuevo programa de planificación estratégica y puesta en marcha de acciones para la adaptación de las universidades al Proceso de Bolonia.



## EL PROFESORADO: EJE DEL SISTEMA EDUCATIVO

Los profesores creemos que sólo a través del diálogo y del consenso social se podrán encontrar soluciones a las carencias, más que evidentes, de que adolece nuestro Sistema Educativo, cuya reforma debe contar, inexorablemente, con los DOCENTES.

Es objetivamente necesario en estos momentos en España:

- Disminuir el excesivo índice de fracaso escolar. La situación de fracaso escolar es alta y el rendimiento escolar no es el adecuado. El problema de los alumnos desmotivados es grave. Los datos estadísticos conocidos hasta ahora confirman estos hechos: más del 25% alumnado de edades comprendidas entre 14 y 16 años no alcanzan los niveles mínimos de conocimientos, lo que sitúa al fracaso escolar muy por encima de países de la Unión Europea.
- Potenciar una nueva cultura del rigor y del esfuerzo. Debemos sustituir la mediocridad por la exigencia, por la cultura del esfuerzo, de lo riguroso y de lo bien hecho.
- Siempre habrá un umbral mínimo de fracaso escolar, pero con la exigencia del rigor y del esfuerzo, conseguimos aproximarnos a ese reducido umbral, a la vez que lograremos que el resto del alumnado desarrolle sus capacidades al máximo de sus posibilidades. Igualar por "abajo" es un error y, además, es injusto.
- Mejorar el clima actual de convivencia. Los docentes están cada día más preocupados, más frustrados y desanimados por el ambiente que se vive en determinados Centros Educativos. La amenaza de daños físicos, psíquicos y psicológicos por parte de los alumnos problemáticos produce sobre el profesor un impacto mucho más negativo que cualquier otro aspecto de su experiencia profesional.
- Favorecer la compensación de las desigualdades sociales y la integración de inmigrantes y minorías étnicas en las mejores condiciones.
- Adecuar la educación a las necesidades del mundo productivo y de la propia sociedad; expresadas, sobre todo, en relación al desafío científico-técnico, a las Tecnologías de la información, la Comunicación y a las demandas del mercado de trabajo.
- Redefinir valores y objetivos de la Educación en una sociedad multicultural y multilingüe.
- Educar en la línea europea. Hoy en día, no educar a los alumnos en la nueva realidad de Europa es un gran error.
- Restituir al docente el prestigio profesional, social, el respeto y la autoridad que necesita y le corresponde, y mejorar sus condiciones económicas y laborales.

comparte  
el conocimiento

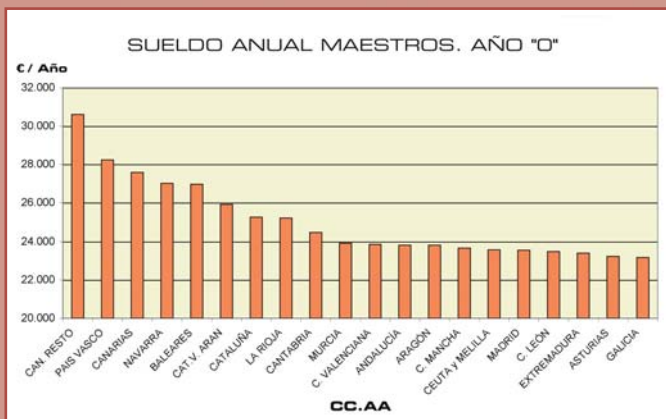


Tus compañeros  
te lo agradecerán



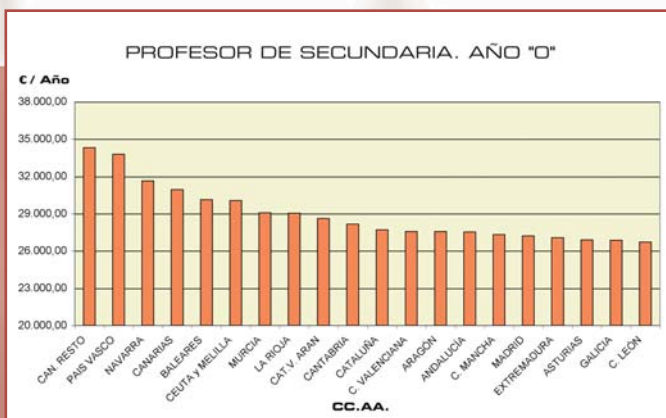
cuando  
termines  
de leer  
nuestra revista  
**¡PÁSALA!**

# Diferencias de sueldos anuales respecto a la media cuerpo de maestros



CC.AA. / MAESTROS	Año "0"	Dif. Media
CAN. RESTO	30.605,17	5.569,26
PAIS VASCO	28.234,23	3.198,32
CANARIAS	27.574,45	2.538,54
NAVARRA	27.012,02	1.976,11
BALEARES	26.965,30	1.929,40
CAT.V. ARAN	25.906,81	870,90
CATALUÑA	25.240,45	204,54
LA RIOJA	25.202,77	166,86
CANTABRIA	24.478,45	-557,46
MURCIA	23.921,58	-1.114,33
C. VALENCIANA	23.862,49	-1.173,42
ANDALUCÍA	23.818,09	-1.217,82
ARAGÓN	23.813,65	-1.222,26
C. MANCHA	23.660,41	-1.375,50
CEUTA y MELILLA	23.572,81	-1.463,10
MADRID	23.554,69	-1.481,22
C. LEÓN	23.481,01	-1.554,90
EXTREMADURA	23.406,37	-1.629,54
ASTURIAS	23.234,05	-1.801,86
GALICIA	23.173,33	-1.862,58
<b>MEDIA</b>	<b>25.035,91</b>	<b>0,00</b>

# Diferencias de sueldos anuales respecto a la media cuerpo de secundaria



CC.AA. / SECUNDARIA	Año "0"	Dif. Media
CAN. RESTO	34.297,99	5.392,36
PAIS VASCO	33.779,47	4.873,84
NAVARRA	31.638,18	2.732,55
CANARIAS	30.930,43	2.024,80
BALEARES	30.122,08	1.216,45
CEUTA y MELILLA	30.062,23	1.156,60
MURCIA	29.073,17	167,54
LA RIOJA	29.022,55	116,92
CAT.V. ARAN	28.629,30	-276,33
CANTABRIA	28.146,43	-759,20
CATALUÑA	27.704,10	-1.201,53
C. VALENCIANA	27.572,83	-1.332,80
ARAGÓN	27.542,95	-1.362,68
ANDALUCÍA	27.512,59	-1.393,04
C. MANCHA	27.328,39	-1.577,24
MADRID	27.222,79	-1.682,84
EXTREMADURA	27.074,35	-1.831,28
ASTURIAS	26.902,03	-2.003,60
GALICIA	26.841,31	-2.064,32
C. LEÓN	26.709,34	-2.196,29
<b>MEDIA</b>	<b>28.905,63</b>	<b>0,00</b>

**AHORA  
ANPE**

está más  
cerca de ti

